

# アララ メッセージのご紹介



メール配信遅延や不達を改善する  
**メール配信サービス**です。

エンジニアやマーケティングご担当者様の工数削減に貢献し、業務の効率化が可能です。



訴求力の高いメルマガを  
配信したい



簡単に  
HTMLメールを作成

150種類以上のテンプレートから選ぶだけ。初めての方でも簡単にHTMLメールを作成いただけます。効果測定やステップメールもご利用いただけます。

自社サービスとAPI連携で  
簡単にメールを送信したい



用途にあわせた  
メール配信API

大量配信からトランザクションメールまで配信用途に合わせたAPIを保有。エンジニアの負担を軽減し、メール配信の効率化を実現します。

重要なメールが届かなくて  
問い合わせが入る



各送信先の  
ロジックに対応

送信先ドメインごとに最適なチューニングを自動で実施。15年以上のノウハウを活かし、高速かつ到達性の高いメール配信を実現します。

月間の配信通数に応じた料金体系。

1ヶ月単位で更新でき、始めたい時にすぐにご利用いただけます。

月額 **9,500円**～ (50,000通/月)

基本機能に加えて、メール配信効果を高める機能が標準搭載

- ✓ メール配信機能 (メール作成 / HTMLエディタ / ステップメール 他)
- ✓ リスト管理機能 (エラーアドレス自動除外 / CSV自動アップロード 他)
- ✓ 効果測定機能 (開封確認 / クリックカウント / グラフ結果表示 他)
- ✓ メール配信API
- ✓ 迷惑メール対策

アララ メッセージは金融、IT、通信、サービス業をはじめ  
業界を問わず、多数の企業で利用されています。



# マーケティングメール について



余計な手間を削減し、  
効果の高いメール配信を実現します

HTMLメールを簡単作成。施策に必要な機能をラインナップ。



## ドラッグ&ドロップで簡単操作 誰でも簡単に美しいHTMLメールを作成

HTMLの知識は不要。画像の追加やテキストの入れ替えも簡単に操作できるので初めての方でも安心！





## シーンに合わせた、150種類以上のテンプレートをご用意

お好きなデザインを選択し、画像の入れ替え・文字の変更をすることで簡単にHTMLメールを作成可能！



他にも、メールマーケティングに必要な機能を兼ね揃えています



予約配信



セグメント機能



差し込み機能



マルチパート配信



エラー管理



HTML簡単モード



テンプレート登録



配信除外リスト管理



Unicode絵文字



配信状況表示・通知



DKIM設定



TLS暗号化メール



承認申請機能



CSV登録状況通知



開封・クリックカウント



効果測定結果グラフ表示



効果測定結果CSV出力



CSV自動インポート



複数リスト管理



空メール/PC登録フォーム



ステップメール




添付ファイル



S/MIME署名

# システム連携について



メール送信に必要なAPIが揃っているので  
基幹システムとスムーズに連携可能

自社サーバーを構築する必要もなく、運用も楽ちんです。

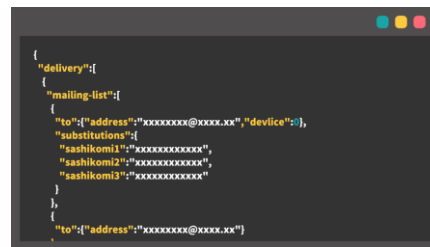


トランザクションメール向けと、大規模配信向けと2種類のAPIをご用意  
お客様の配信用途に合わせてお選びいただけます。



### すぐに届けたい重要なメールを確実に 届けるトランザクションメール

製品購入時のサンクスメールや、発送通知メールなど、何らかのトリガーによって自動で送信されるトランザクションメール。15年以上の配信実績をもつアララメッセージなら、ノウハウを活かし即時に確実に届けます。




### 大規模配信もAPIで連携可能！

一回のリクエストで最大500Mbyteまで対応！メールマガジンなどのマーケティングメールも連携できます。一回のリクエストで完結するので、ECやCRM、MAなどのサービスからのメルマガ連携でも使われています。

### メールの遅延解消、 到達性の高いメール配信を実現

送信先ドメインごとの最適な配信制御により、配信遅延や不達といったお客様の課題を解決します。

また、送信元の正当性を証明する「SPF（エスピーエフ）」と「DKIM（ディーキム）」などの認証技術に対応することで、迷惑メールやなりすましメールと誤認識されない対策をとることができます。



### CC,BCC配信にも対応！

購入完了メールなどの通知メールをサポートセンターなどでも受け取りたいという要望を多くいただき、「CC,BCC機能」を実装。

## \XMLリクエストイメージ／

```

<?xml version="1.0" encoding="UTF-8" ?>
<mail>
  <auth>
    <site id="XX" />
    <service id="XXX" />
    <name><![CDATA[XXX]]></name>
    <pass><![CDATA[XXX]]></pass>
  </auth>
  <delivery id="1">
    <action>reserve</action>
    <setting>
      <send_date>now</send_date>
    </setting>
    <contents>
      <subject><![CDATA[auto mailテスト]]></subject>
      <body part="text"><![CDATA[##int_txt_1## さんこんにちは__face_]]>
    </body>
      <body part="html"><![CDATA[
      <html>
        <head></head>
        <body bgcolor="#FFFFFF" text="#FF0000">
          <div align="center">##int_txt_1## さんこんにちは__face__</div>
        </body>
      </html>
      ]]>
    </body>
    </contents>
    <send_list>
      <data id="1">
        <address>hanako@arara.com</address>
        <int_txt id="1">花子</int_txt>
      </data>
    </send_list>
  </delivery>
</mail>

```

配信時間を指定

メール本文を指定

配信先リストを指定

## \JSONリクエストイメージ／

```

{
  "delivery": [
    {
      "mailing-list": [
        {
          "to": { "address": "xxxxxxx@xxxx.xx", "device": 0 },
          "substitutions": {
            "sashikomil": "差込データ"
          }
        }
      ],
      "contents": {
        "subject": "##sample_1#xxxxxxxxxxxxxxxxxxxxxxxxxxxx",
        "body": {
          "text": "##sashikomil##さんこんにちは",
          "html": "<html>\n<head>\n<title>サンプル</title>\n</head>\n<body>##sashikomil"
        },
        "encode": 0,
        "attachments-list": [
          {
            "filename": "sample_1.txt",
            "mimetype": "text/plain",
            "data": "c2Ftc6x1XzHjga7jg4fjg7z"
          }
        ],
        "cc": "ccctest1@example.com, ccctest2@example.com",
        "bcc": "bccctest1@example.com, bccctest2@example.com"
      },
      "settings": {
        "send_time": "yyyy-mm-ddThh:mm+09:00",
        "from": {
          "name": "from表示名",
          "address": "xxxxxxx@xxx.xx"
        },
        "error_count": 0,
        "ignore_attachments_size": false
      }
    }
  ]
}

```

配信先リストを指定

メール本文を指定

Cc,Bcc指定可能!

配信時間指定

## 豊富なAPIで基幹システムと簡単連携



予約配信




即時配信



セグメント機能



差し込み機能



マルチパート配信



Cc、Bcc配信



テンプレート登録



開封・クリックカウント



添付ファイル



エラー管理



DKIM設定



TLS暗号化メール



S/MIME署名



配信ステータス取得



配信結果取得



クリックカウント結果取得



エラーリスト取得



エラーカウントリセット



契約プラン確認



配信数取得



# アララメッセージの サポート体制



カスタマーサポートデスクによるお問い合わせ対応のほか、サポートサイトや専用のサポート体制により、迅速なサポートをいたします。


## —主なサポート体制—

### 24時間365日の監視体制



ASPでは24時間365日のシステム監視体制をとっております。ASP環境の障害などにより緊急対応が必要な場合は、障害サポート体制により、障害状況・原因究明・対策を行います。

### メールサポート



ご契約のお客様専用のお問い合わせの対応は、メールにて専用窓口のカスタマーサポートデスクが受付け、迅速かつ丁寧に回答をいたします。

### バージョンアップ メンテナンス告知体制



バージョンアップ版のリリース告知やASPサーバのバージョンアップ版の適用、メンテナンスを行う場合には、お客様には事前にメールにてご案内いたします。

### サポートサイト



ご契約のお客様専用のサポートサイト用アカウントより、ご契約者様登録情報の確認、変更、FAQ(よくあるお問い合わせ)の閲覧などが確認可能です。

# メール配信遅延や不達を改善する メール配信サービス



## お問い合わせ



03-5414-3611



contact\_ms@arara.com